



ТЕРРИТОРИАЛЬНЫЙ ОРГАН ФЕДЕРАЛЬНОЙ
СЛУЖБЫ ГОСУДАРСТВЕННОЙ СТАТИСТИКИ
ПО ТОМСКОЙ ОБЛАСТИ

Индексы потребительских цен на отдельные виды и группы товаров и услуг в Томской области



апрель 2023 года



ФЕДЕРАЛЬНАЯ СЛУЖБА
ГОСУДАРСТВЕННОЙ СТАТИСТИКИ

Индексы потребительских цен на отдельные виды и группы товаров и услуг

в Томской области

апрель 2023 года

- 01 Индексы потребительских цен в % к предыдущему месяцу
- 02 Индексы потребительских цен в % к декабрю предыдущего года
- 03 Индексы потребительских цен в % к соответствующему месяцу предыдущего года
- 04 Индексы цен на отдельные группы и виды продовольственных товаров
- 05 Индексы цен на отдельные группы непродовольственных товаров
- 06 Индексы цен и тарифов на отдельные виды услуг

*Ежемесячные данные оперативной статистики





ИНДЕКСЫ ПОТРЕБИТЕЛЬСКИХ ЦЕН

апрель 2023 г. в % к предыдущему месяцу

100,32

Индекс потребительских цен

99,61

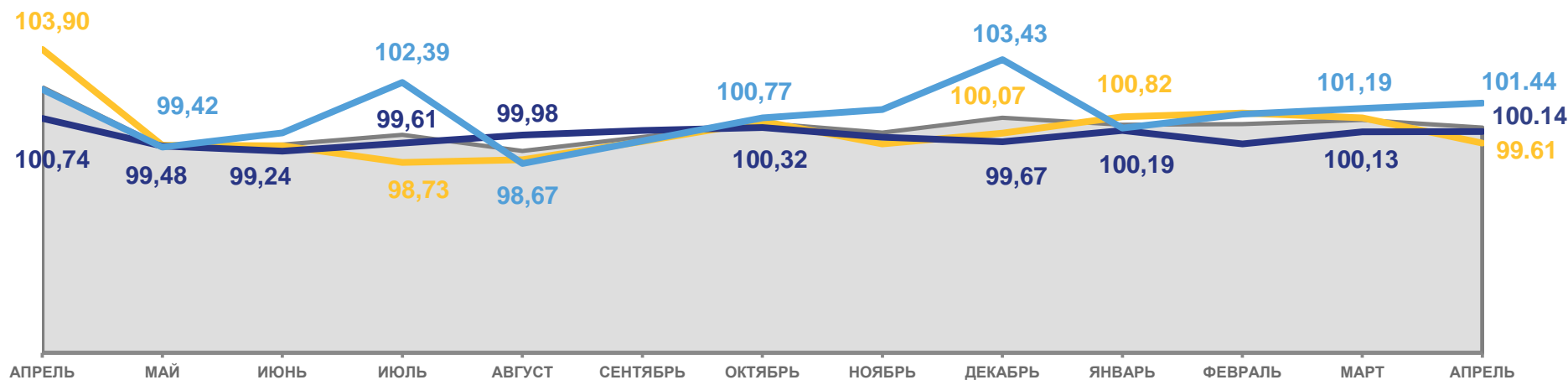
Продовольственные товары

100,14

Непродовольственные товары

101,44

Услуги



Индекс потребительских цен



Услуги



Продовольственные товары



Непродовольственные товары





ИНДЕКСЫ ПОТРЕБИТЕЛЬСКИХ ЦЕН

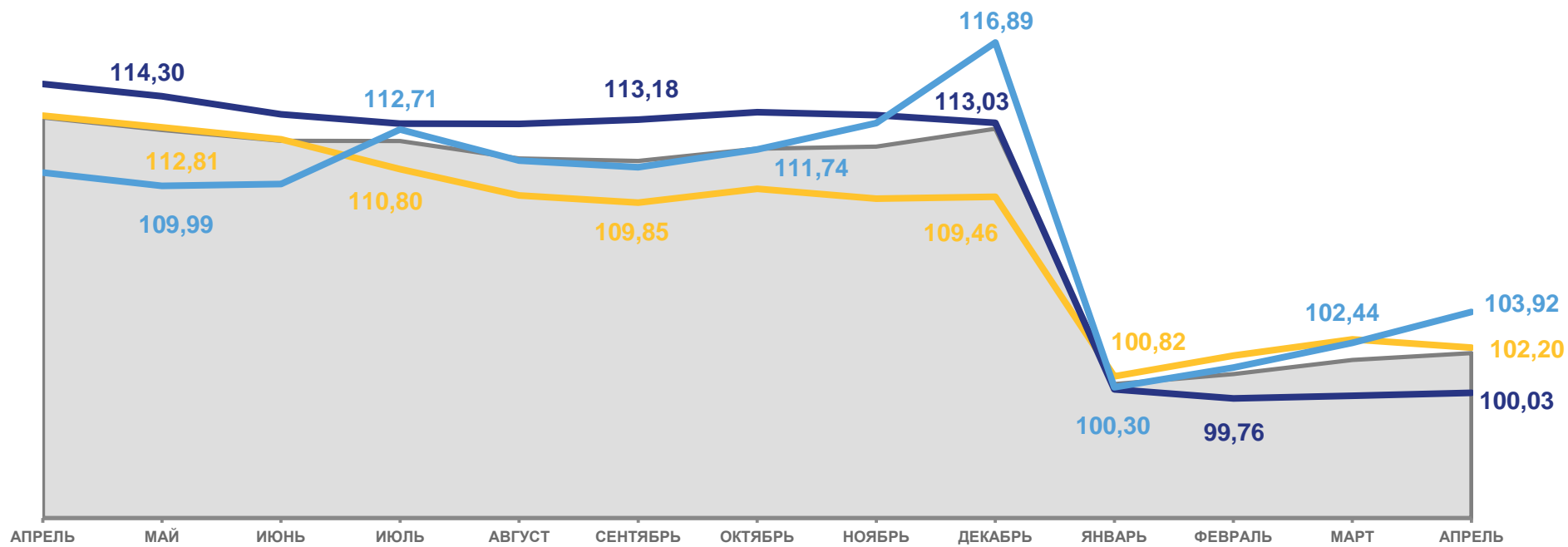
апрель 2023 г. в % к декабрю предыдущего года

101,94
Индекс потребительских цен

102,20
Продовольственные товары

100,03
Непродовольственные товары

103,92
Услуги



Индекс потребительских цен



Услуги



Продовольственные товары




Непродовольственные товары





ИНДЕКСЫ ПОТРЕБИТЕЛЬСКИХ ЦЕН

апрель 2023 г. в % к соответствующему месяцу предыдущего года




101,45

Индекс потребительских цен



98,68

Продовольственные товары



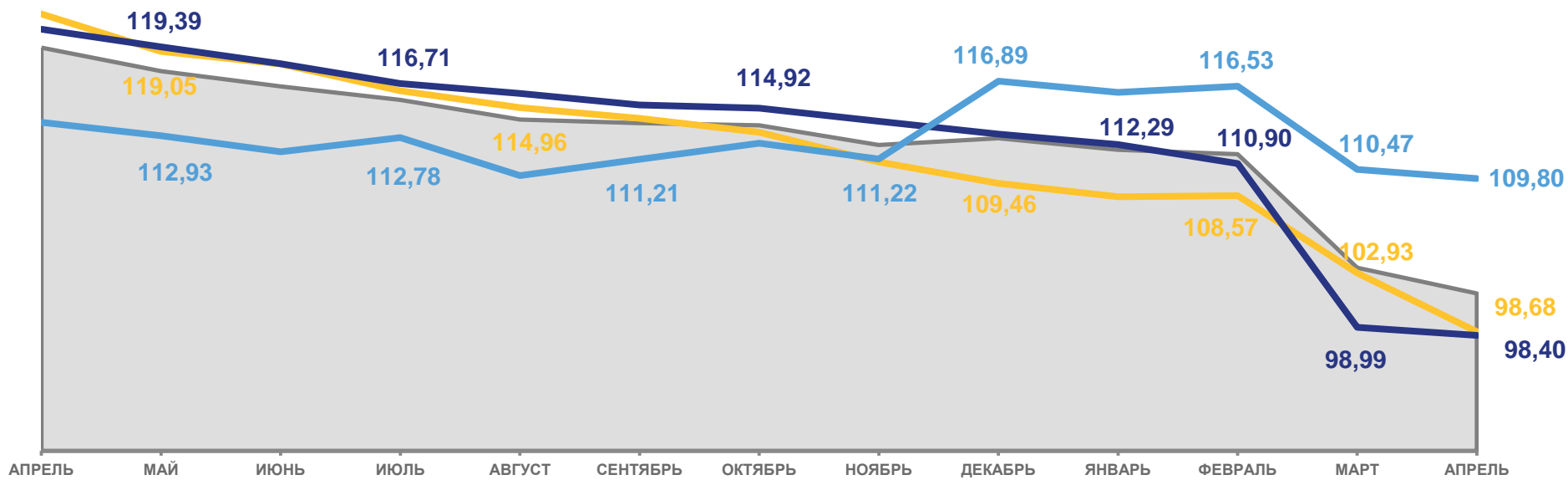
98,40

Непродовольственные товары



109,80

Услуги



2022 2023



Индекс потребительских цен



Продовольственные товары



Услуги



Непродовольственные товары





ИНДЕКСЫ ЦЕН НА ОТДЕЛЬНЫЕ ГРУППЫ И ВИДЫ ПРОДОВОЛЬСТВЕННЫХ ТОВАРОВ

апрель 2023 г. в % к предыдущему месяцу



99,61

Продовольственные товары



101,73

Сахар-песок



100,59

Сыр



100,50

Кондитерские изделия



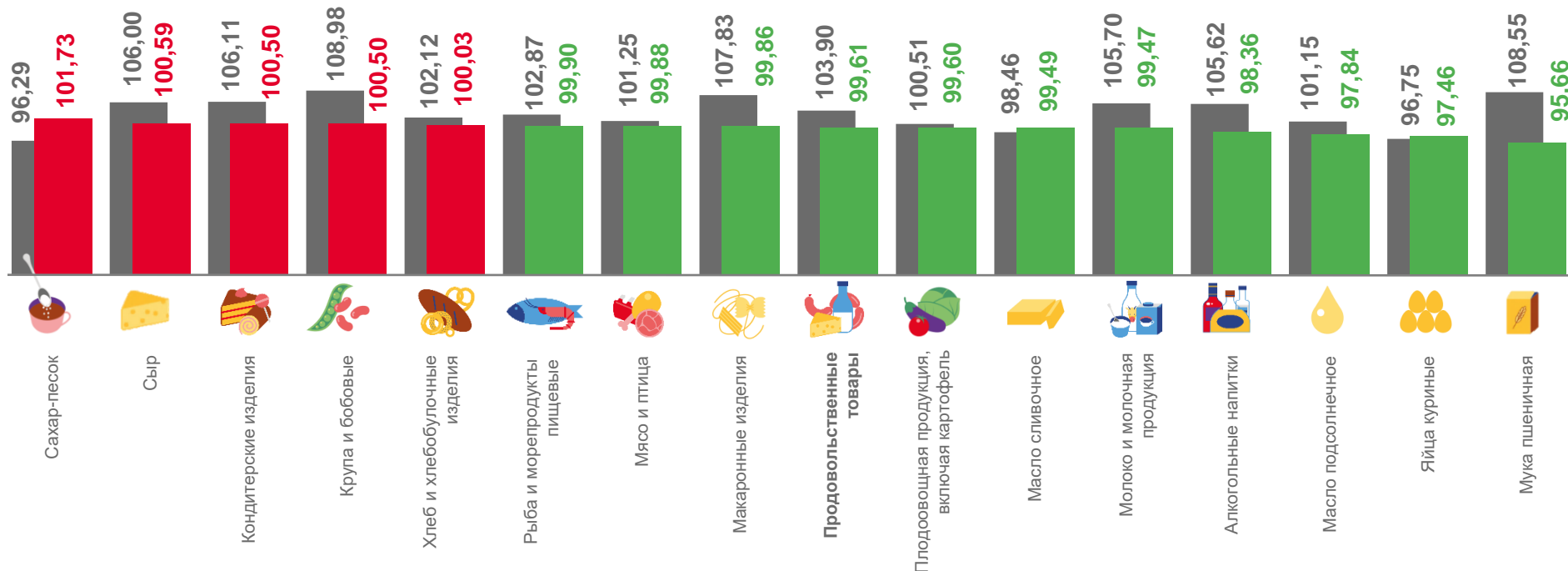
97,46

Яйца куриные



95,66

Мука пшеничная



■ Апрель 2022 г. к марту 2022 г.

■ Апрель 2023 г. к марту 2023 г.





ИНДЕКСЫ ЦЕН НА КОНДИТЕРСКИЕ ИЗДЕЛИЯ

апрель 2023 г. в % к предыдущему месяцу



100,50

Кондитерские изделия



110,39

Жевательная резинка



108,42

Шоколад



105,06

Конфеты шоколадные
натуральные и с добавками



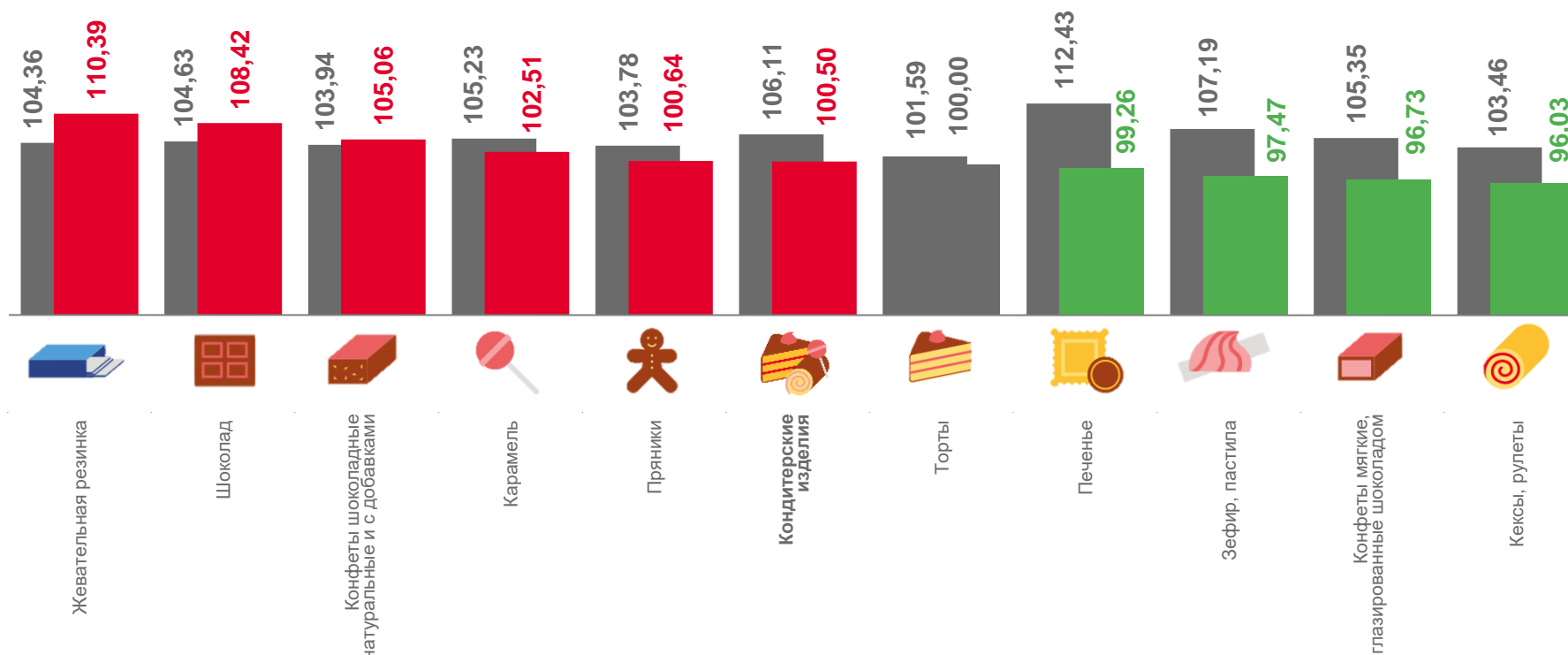
96,73

Конфеты мягкие,
глазированные шоколадом



96,03

Кексы, рулеты



■ Апрель 2022 г. к марту 2022 г.

■ Апрель 2023 г. к марту 2023 г.





ИНДЕКСЫ ЦЕН НА КРУПУ И БОБОВЫЕ

апрель 2023 г. в % к предыдущему месяцу



100,50

Крупа и бобовые



102,26

Крупа манная



101,89

Рис шлифованный



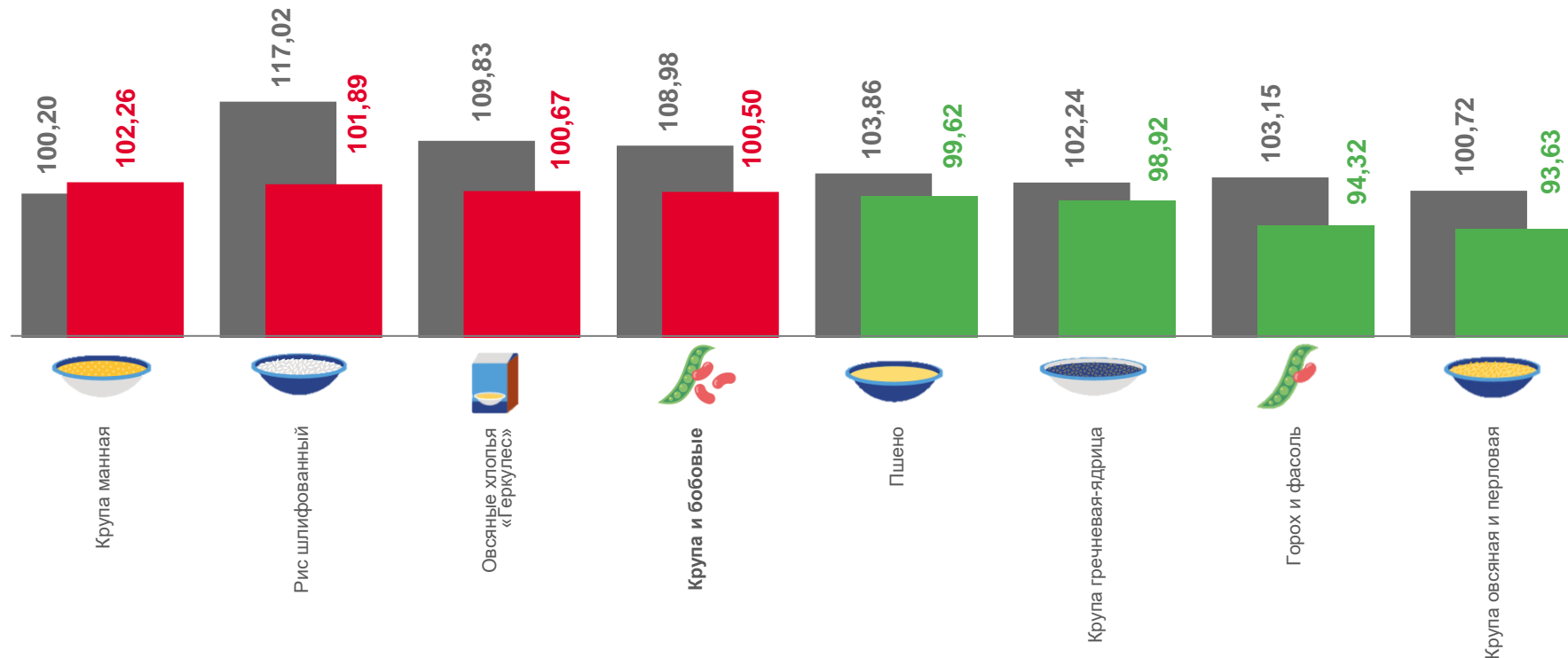
94,32

Горох и фасоль



93,63

Крупа овсяная и перловая



■ Апрель 2022 г. к марту 2022 г.

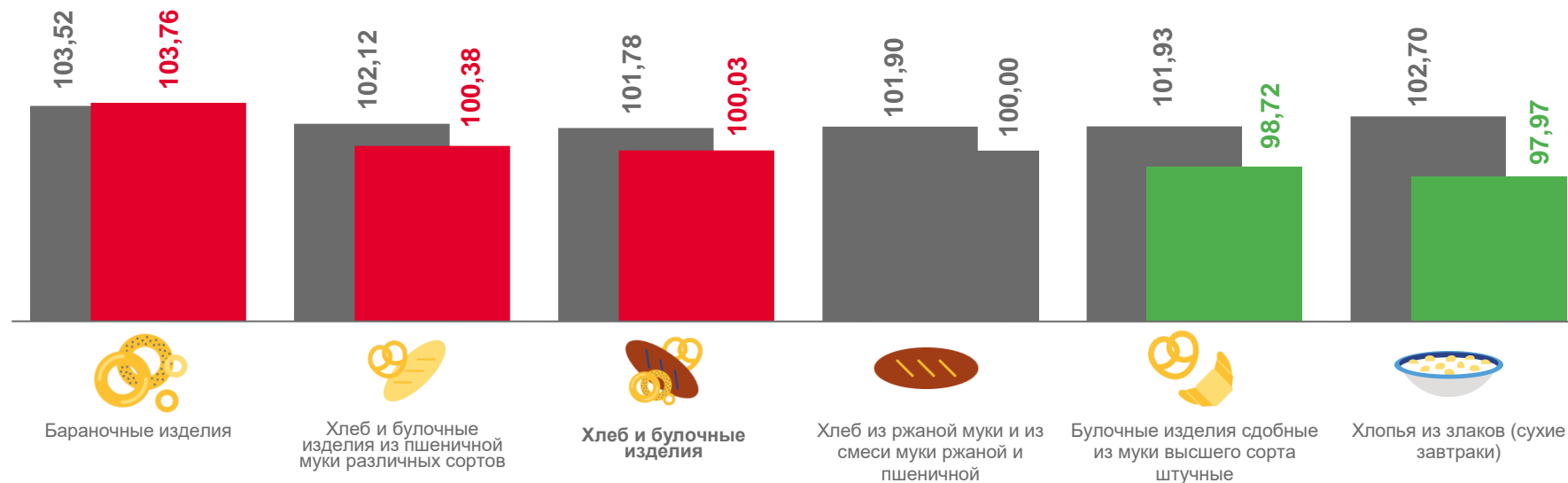
■ Апрель 2023 г. к марту 2023 г.





ИНДЕКСЫ ЦЕН НА ХЛЕБ И ХЛЕБОБУЛОЧНЫЕ ИЗДЕЛИЯ

апрель 2023 г. в % к предыдущему месяцу



■ Апрель 2022 г. к марту 2022 г.

■ Апрель 2023 г. к марту 2023 г.





ИНДЕКСЫ ЦЕН НА ПЛОДОВООВОЩНУЮ ПРОДУКЦИЮ

апрель 2023 г. в % к предыдущему месяцу



99,60

Фрудовоовощная продукция,
включая картофель



111,87

Лимоны



111,05

Капуста белокочанная свежая



108,71

Свёкла столовая



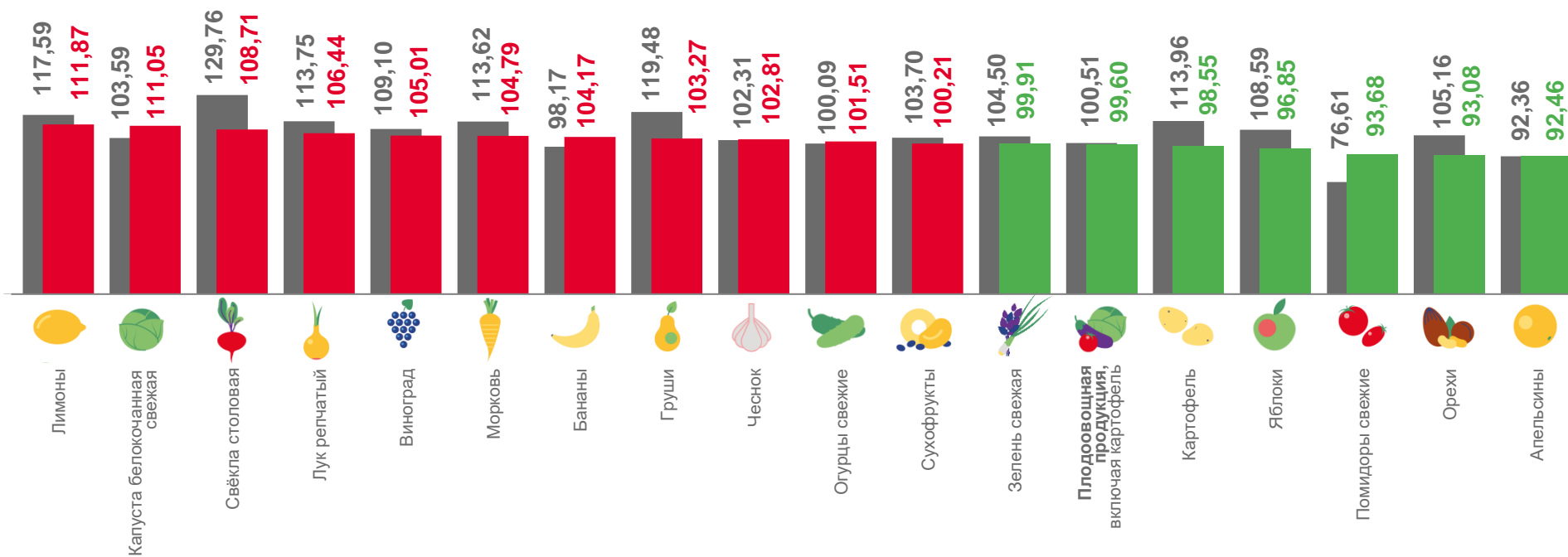
93,08

Орехи



92,46

Апельсины



■ Апрель 2022 г. к марту 2022 г.

■ Апрель 2023 г. к марту 2023 г.





ИНДЕКСЫ ЦЕН НА МОЛОКО И МОЛОЧНУЮ ПРОДУКЦИЮ

апрель 2023 г. в % к предыдущему месяцу



99,47

Молоко и молочная продукция



106,49

Молоко питьевое цельное
стерилизованное 2,5-3,2% жирности



100,10

Молоко питьевое цельное
пастеризованное 2,5-3,2% жирности



100,10

Творог



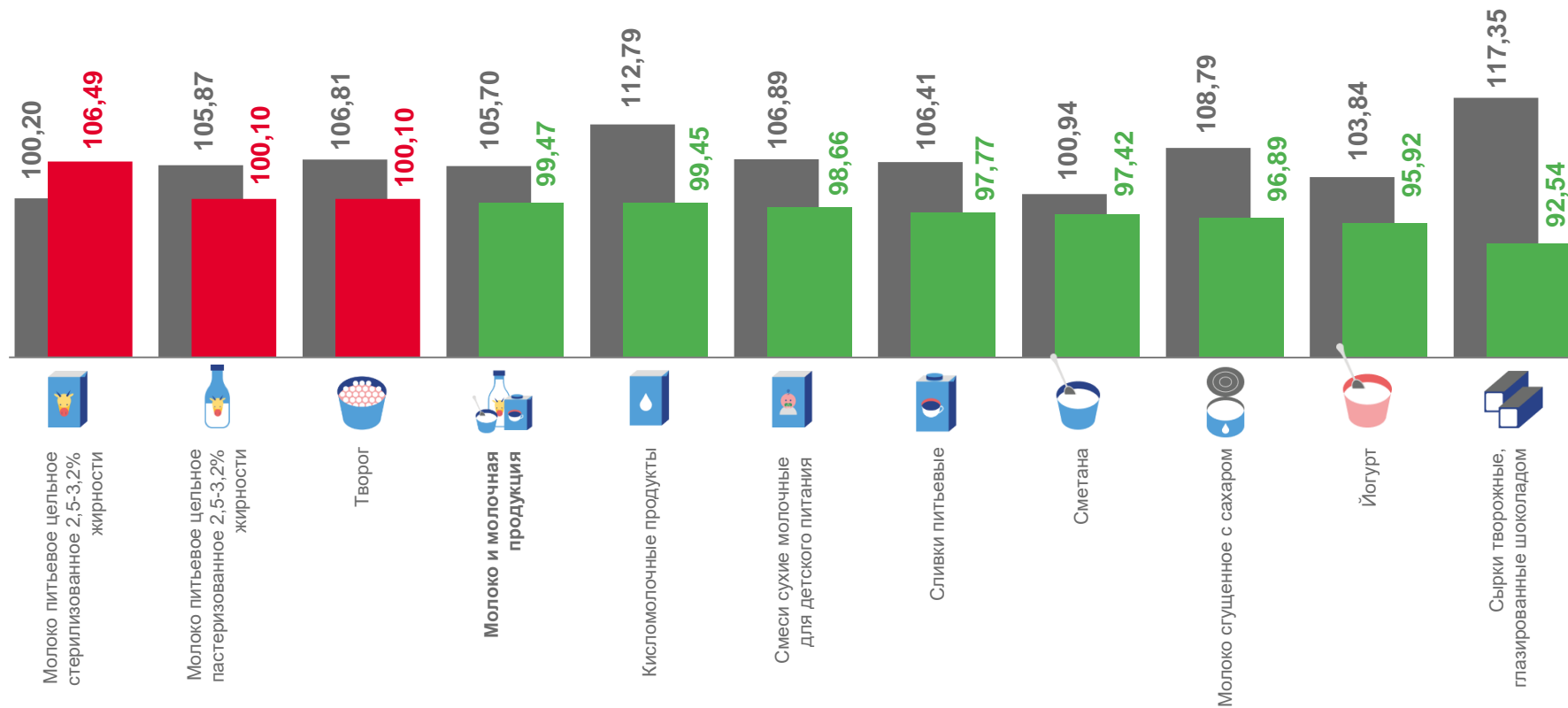
95,92

Йогурт



92,54

Сырки творожные,
глазированные шоколадом



■ Апрель 2022 г. к марту 2022 г.

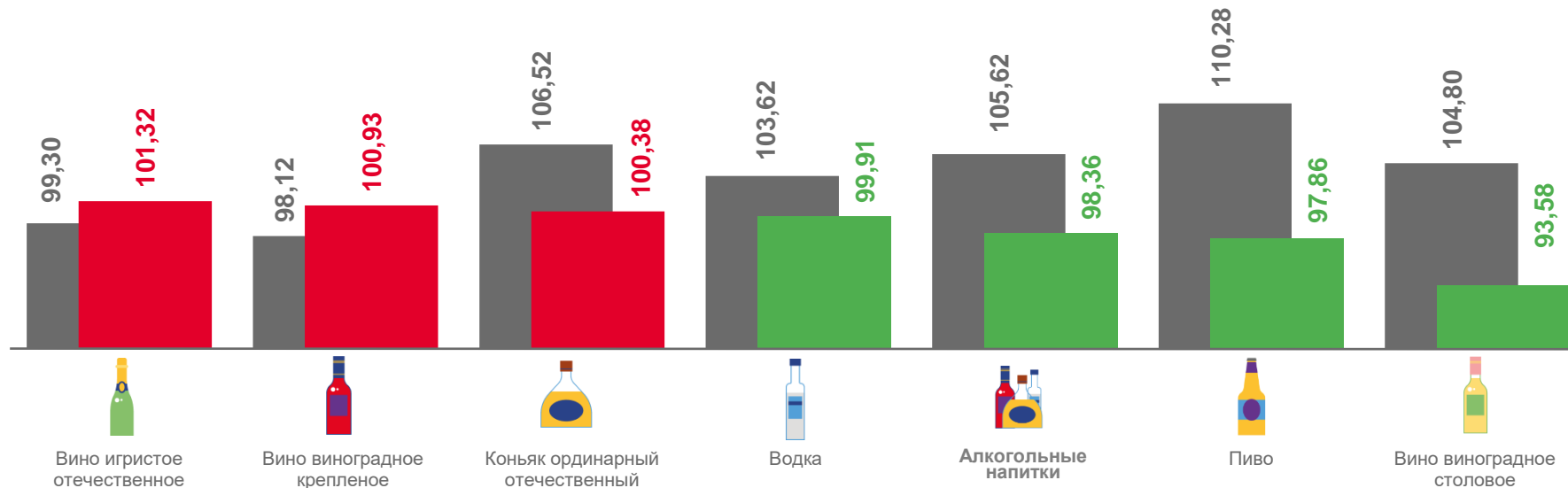
■ Апрель 2023 г. к марту 2023 г.





ИНДЕКСЫ ЦЕН НА АЛКОГОЛЬНЫЕ НАПИТКИ

апрель 2023 г. в % к предыдущему месяцу



■ Апрель 2022 г. к марту 2022 г.

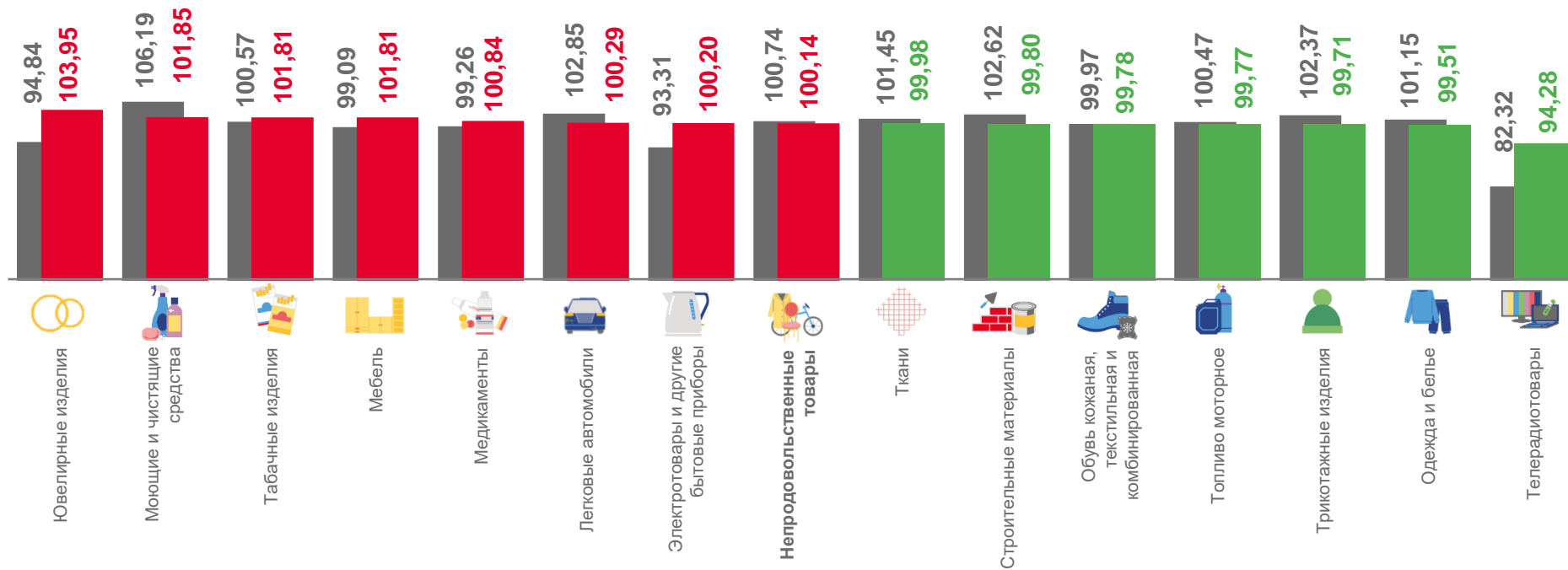
■ Апрель 2023 г. к марту 2023 г.





ИНДЕКСЫ ЦЕН НА ОТДЕЛЬНЫЕ ГРУППЫ НЕПРОДОВОЛЬСТВЕННЫХ ТОВАРОВ

апрель 2023 г. в % к предыдущему месяцу



■ Апрель 2022 г. к марту 2022 г.

■ Апрель 2023 г. к марту 2023 г.





ИНДЕКСЫ ЦЕН НА МОЮЩИЕ И ЧИСТЯЩИЕ СРЕДСТВА

апрель 2023 г. в % к предыдущему месяцу



101,85

Моющие и чистящие средства



105,67

Дезинфицирующее средство для поверхностей



103,82

Мыло туалетное



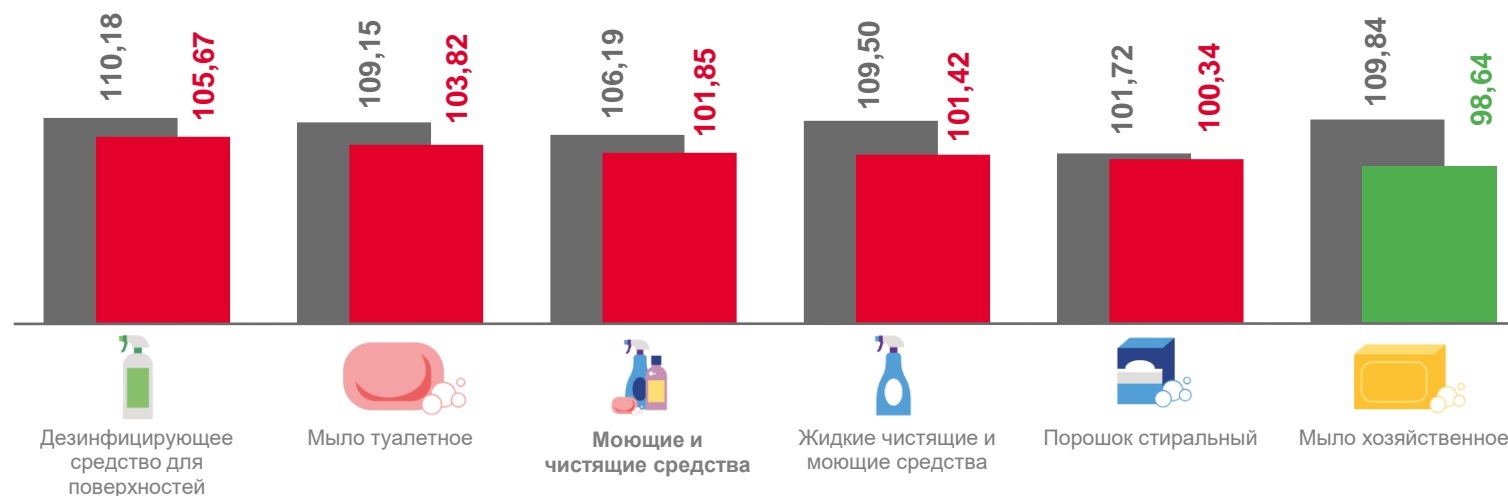
101,42

Жидкие чистящие и моющие средства



98,64

Мыло хозяйственное



■ Апрель 2022 г. к марту 2022 г.

■ Апрель 2023 г. к марту 2023 г.





ИНДЕКСЫ ЦЕН НА ТОПЛИВО МОТОРНОЕ

апрель 2023 г. в % к предыдущему месяцу



99,77

Топливо моторное



100,00

Бензин автомобильный марки АИ-98



99,75

Бензин автомобильный марки АИ-92



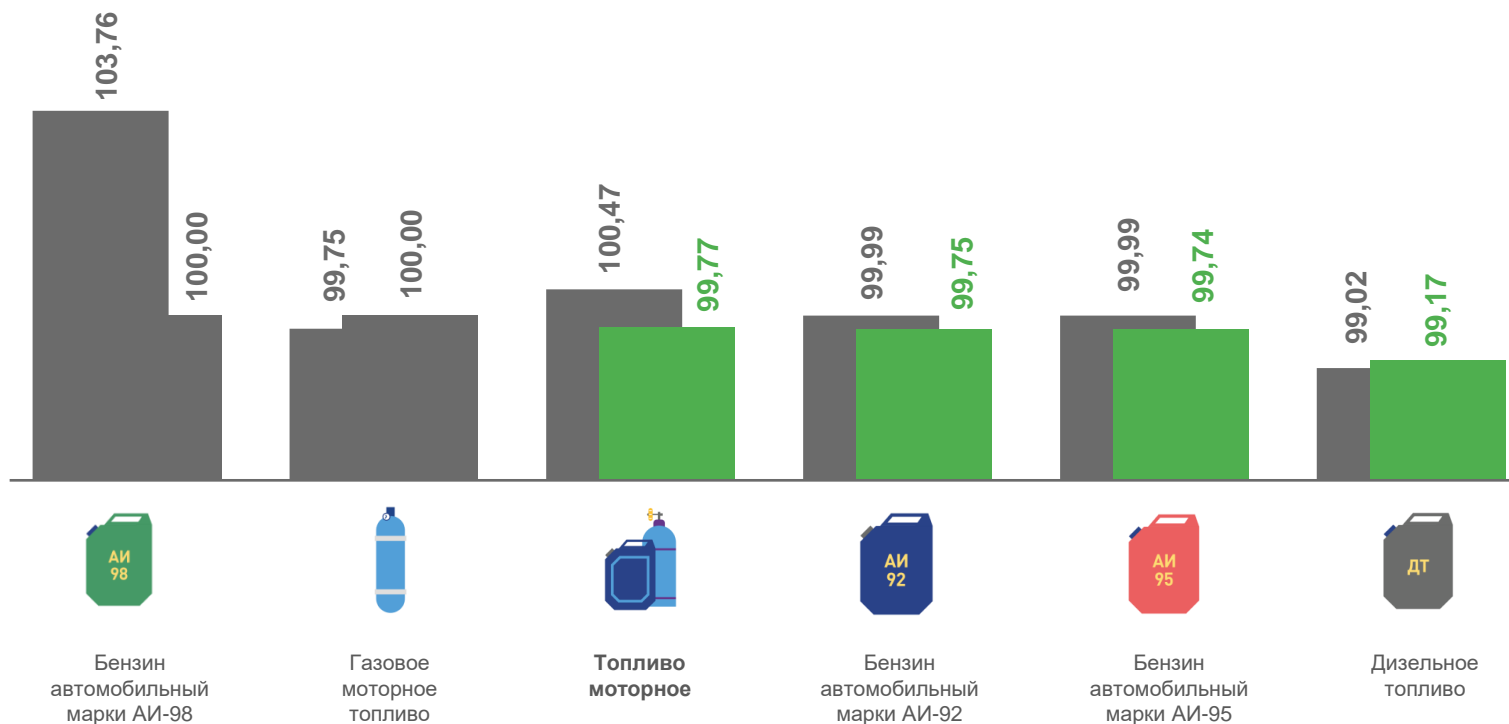
99,74

Бензин автомобильный марки АИ-95



99,17

Дизельное топливо



■ Апрель 2022 г. к марту 2022 г.

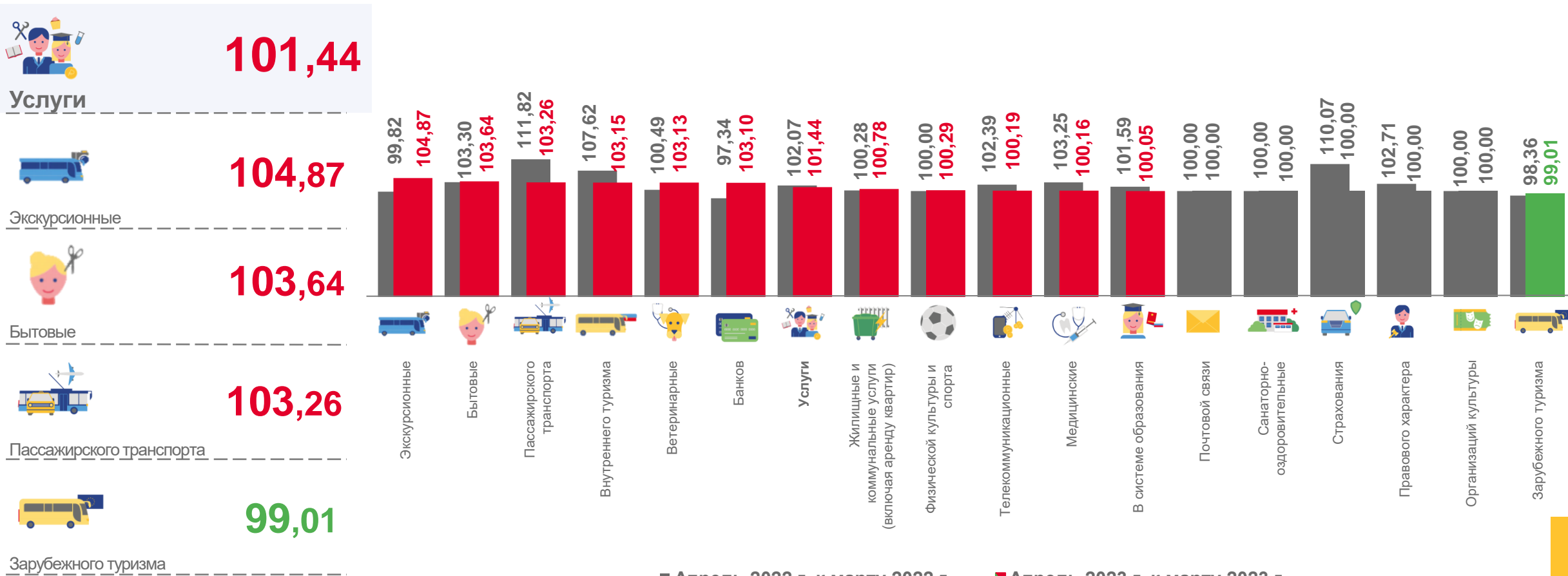
■ Апрель 2023 г. к марту 2023 г.





ИНДЕКСЫ ЦЕН И ТАРИФОВ НА ОТДЕЛЬНЫЕ ВИДЫ УСЛУГ

апрель 2023 г. в % к предыдущему месяцу



■ Апрель 2022 г. к марту 2022 г.

■ Апрель 2023 г. к марту 2023 г.





ИНДЕКСЫ ЦЕН НА УСЛУГИ ТРАНСПОРТА

апрель 2023 г. в % к предыдущему месяцу



103,26

Услуги пассажирского транспорта



118,73

Проезд в плацкартном вагоне скорого нефирменного поезда дальнего следования



108,31

Полет в салоне экономического класса самолета



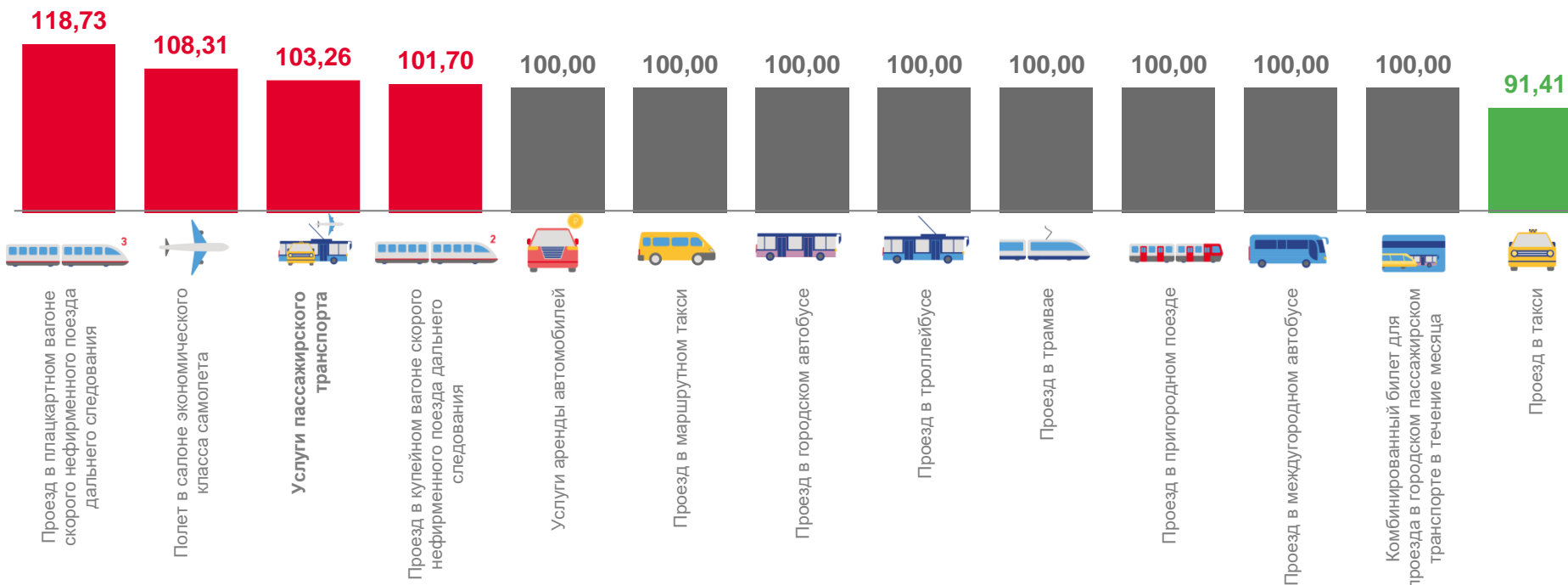
101,70

Проезд в купейном вагоне скорого нефирменного поезда дальнего следования



91,41

Проезд в такси





ИНДЕКСЫ ЦЕН И ТАРИФОВ НА ЖИЛИЩНЫЕ И КОММУНАЛЬНЫЕ УСЛУГИ (ВКЛЮЧАЯ АРЕНДУ КВАРТИР)

апрель 2023 г. в % к предыдущему месяцу



100,78

Жилищные и коммунальные услуги



102,65

Жилищные услуги



100,00

Коммунальные услуги

